



## ► DECRA TILE

**Peso:** 7 Kg./m<sup>2</sup>

**Colores:** Rojo, Verde, Negro, Azul

**Teja Cobertura útil:**

1,257 x 0,37 mts. cada placa

**Rendimiento:** 2,15 placas x m<sup>2</sup>



## ► DECRA SHAKE

**Peso:** 7 Kg./m<sup>2</sup>

**Colores:** Rojo, Verde, Negro, Azul

**Teja Cobertura útil:**

1,257 x 0,37 mts. cada placa

**Rendimiento:** 2,15 placas x m<sup>2</sup>



## ► DECRA OMEGA


**Peso:** 7 Kg./m<sup>2</sup>

**Colores:** Negro

**Teja Cobertura útil:**

1,257 x 0,37 mts. cada placa

**Rendimiento:** 2,15 placas x m<sup>2</sup>



## ► DECRA SENATOR

**Peso:** 7 Kg./m<sup>2</sup>

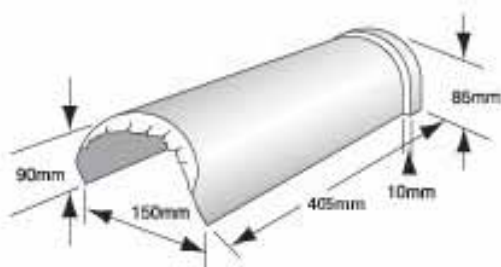
**Colores:** Negro

**Teja Cobertura útil:**

1,257 x 0,37 mts. cada placa


**Rendimiento:** 2,15 placas x m<sup>2</sup>

## ACCESORIOS TEJAS: TILE, OMEGA, SENATOR, SHAKE



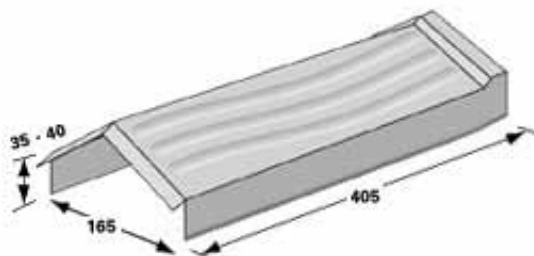
### CUMBRERA TILE

**Largo total:** 41 cm  
**Cobertura útil:** 37cm  
**Peso:** 0,6 kg



### DISCO DE TERMINACION

**Diámetro:** 15 cm  
**Peso:** 0,1 kg



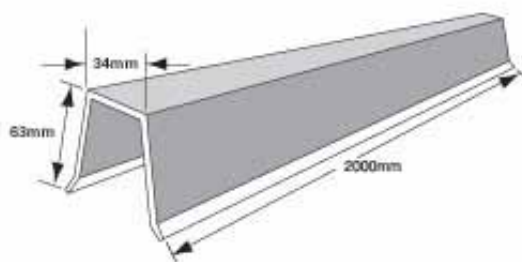
### CUMBRERA SHAKE

**Largo total:** 40,5 cm  
**Cobertura útil:** 37cm  
**Peso:** 0,6 kg



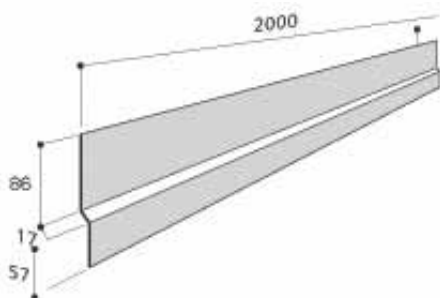
### DISCO DE TERMINACION

**Diámetro:** 16 cm  
**Peso:** 0,1 kg



### CUMBRERA LARGA

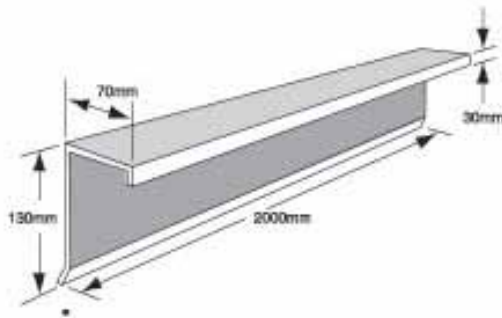
**Largo total:** 2 m  
**Cobertura útil:** 1,90 m  
**Peso:** 2 kg



### ZINGUERIA LATERAL GRAVILLADA para encuentros con pared (SIDEFLASHING)

**Largo total:** 2 m  
**Cobertura útil:** 1,90 m  
**Peso:** 1,4 kg

► ACCESORIOS TEJAS: TILE, OMEGA, SENATOR, SHAKE



► CENEFA DE CIERRE LATERAL  
(BOX BARGE)

<b>Largo total:</b>	2 m
<b>Cobertura útil:</b>	1,90 m
<b>Peso:</b>	2,5 kg