

INFORMACIÓN TÉCNICA



Peso: 7 Kg./m²

Colores: Rojo, Verde, Negro, Azul

Teja Cobertura útil:

1,257 x 0,37 mts. cada placa

Rendimiento: 2,15 placas x m²



▶ DECRA SHAKE

Peso: 7 Kg./m²

Colores: Rojo, Verde, Negro, Azul

Teja Cobertura útil:

1,257 x 0,37 mts. cada placa

Rendimiento: 2,15 placas x m²



▶ DECRA OMEGA

Peso: 7 Kg./m²

Colores: Negro

Teja Cobertura útil:

1,257 x 0,37 mts. cada placa

Rendimiento: 2,15 placas x m²



▶ DECRA SENATOR

Peso: 7 Kg./m²

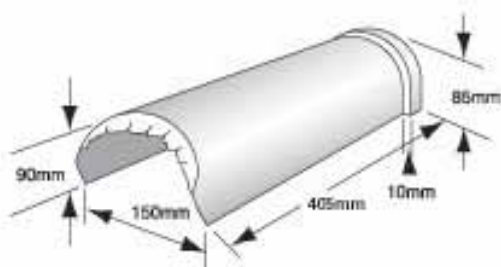
Colores: Negro

Teja Cobertura útil:

1,257 x 0,37 mts. cada placa


Rendimiento: 2,15 placas x m²

ACCESORIOS TEJAS: TILE, OMEGA, SENATOR, SHAKE



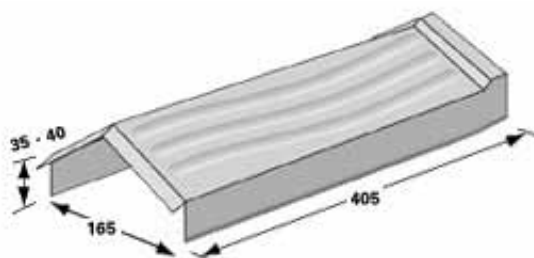
CUMBRERA TILE

Largo total: 41 cm
Cobertura útil: 37cm
Peso: 0,6 kg



DISCO DE TERMINACION

Diámetro: 15 cm
Peso: 0,1 kg



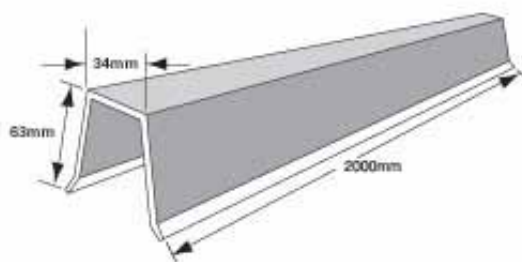
CUMBRERA SHAKE

Largo total: 40,5 cm
Cobertura útil: 37cm
Peso: 0,6 kg



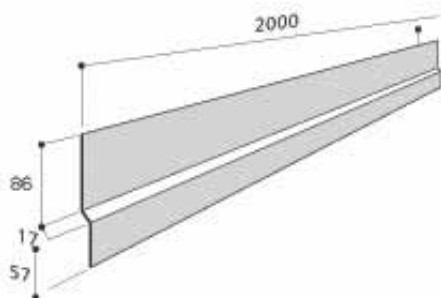
DISCO DE TERMINACION

Diámetro: 16 cm
Peso: 0,1 kg



CUMBRERA LARGA

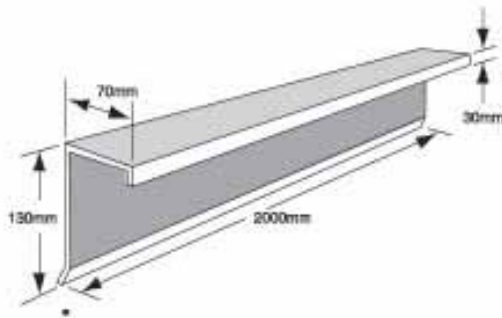
Largo total: 2 m
Cobertura útil: 1,90 m
Peso: 2 kg



ZINGUERIA LATERAL GRAVILLADA para encuentros con pared (SIDEFLASHING)

Largo total: 2 m
Cobertura útil: 1,90 m
Peso: 1,4 kg

► ACCESORIOS TEJAS: TILE, OMEGA, SENATOR, SHAKE



► CENEFA DE CIERRE LATERAL
(BOX BARGE)

Largo total:	2 m
Cobertura útil:	1,90 m
Peso:	2,5 kg